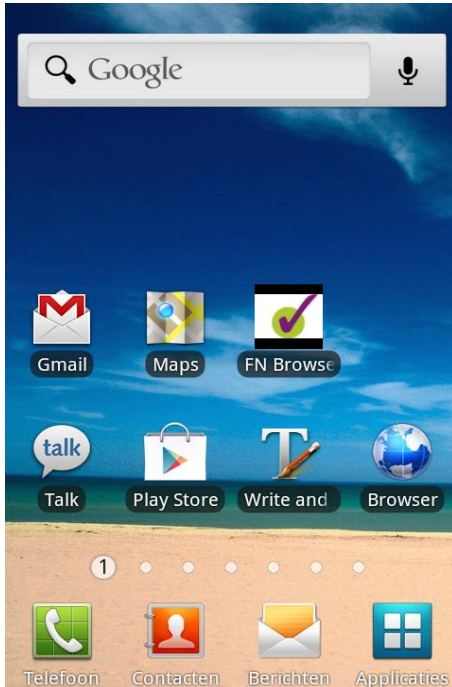


# Gebruikershandleiding

## FN Browser apps beheren

Android (Google) 2.2 en hoger

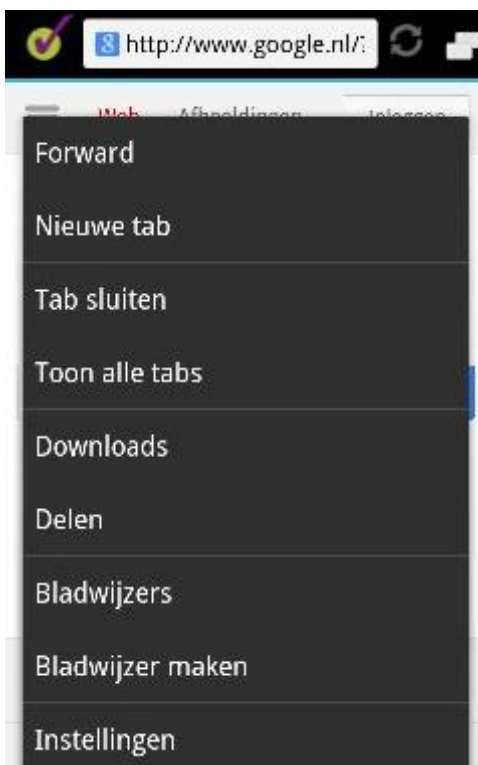
**Stap 1:** Open de FN Browser.



**Stap 2:** Klik op de menu/instellingen knop van uw apparaat.



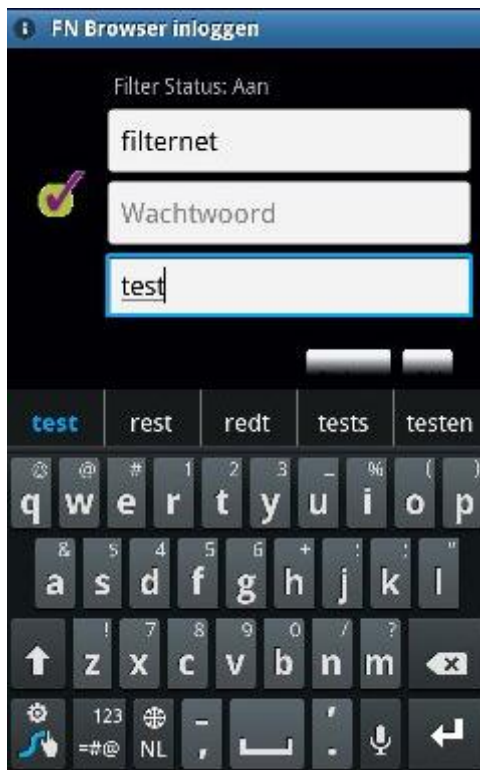
**Stap 3:** Klik op 'Instellingen'



**Stap 4:** Klik op 'Instellen Apps'.



**Stap 5:** Voer hier uw wachtwoord in  
En klik op OK.



**Stap 6:** In het scherm dat geopend wordt  
kunt u apps Blokkeren of deblokken.

